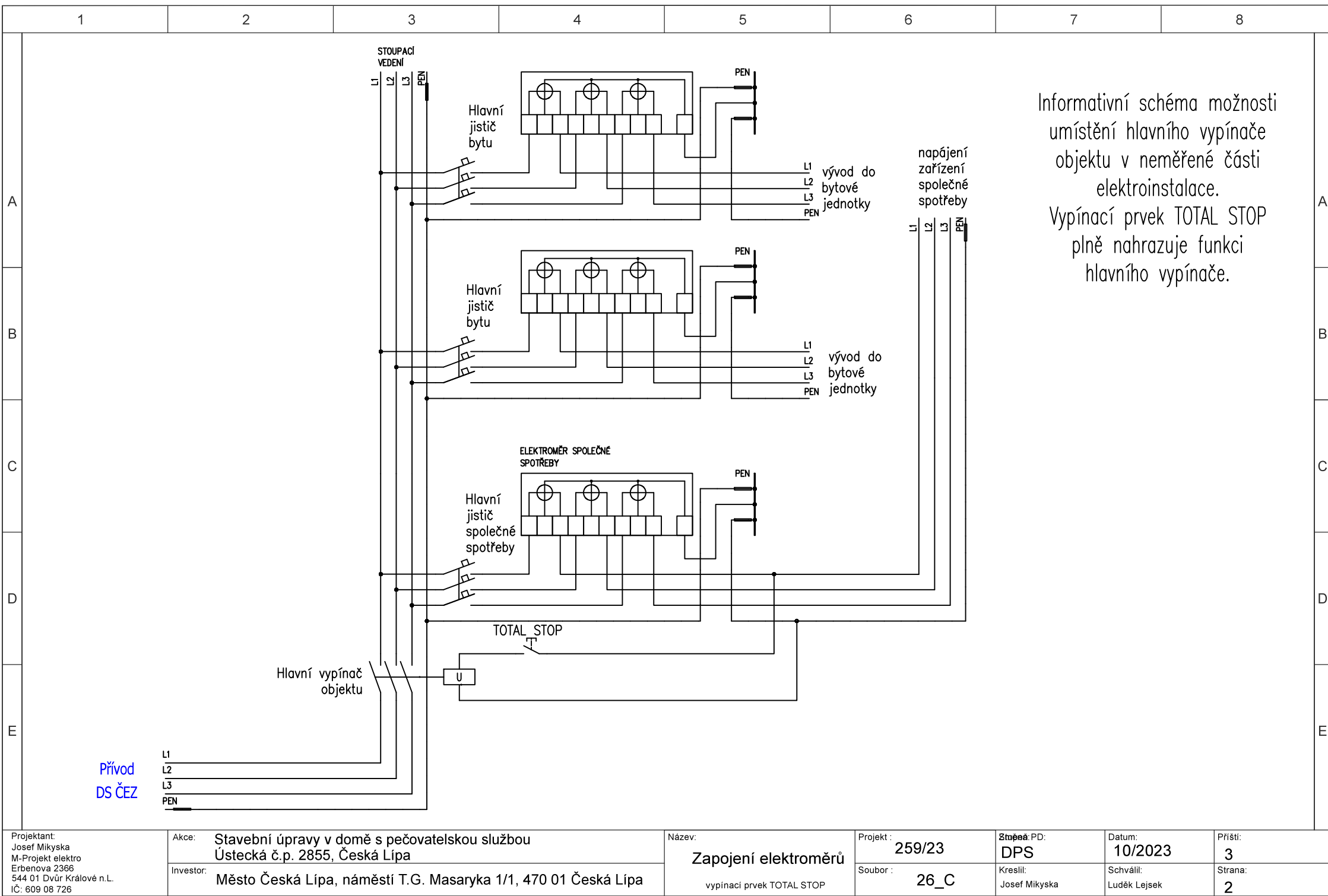
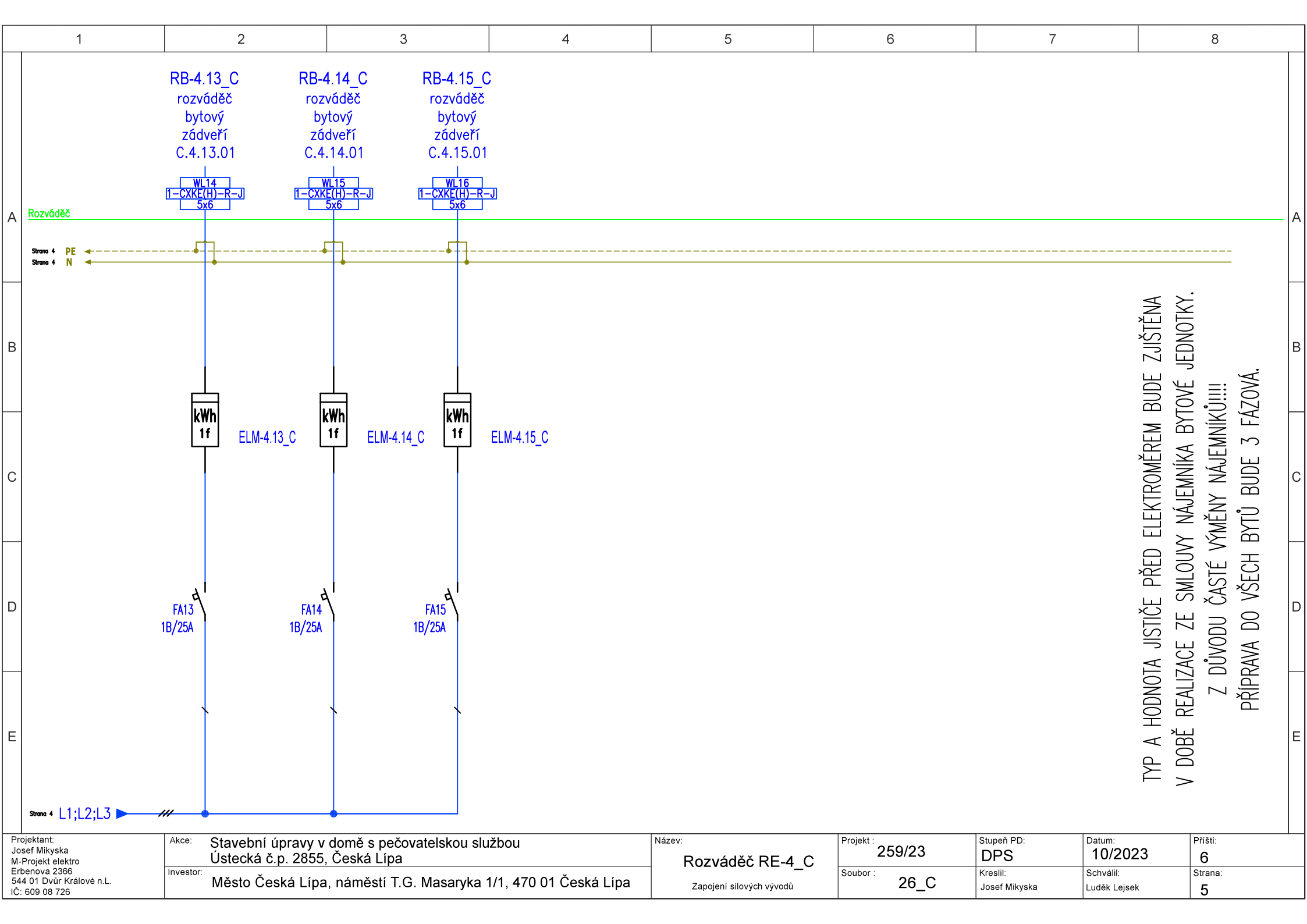


1	2	3	4	5	6	7	8
A	<p><u>Seznam listů:</u></p> <p><u>Stránka:</u> <u>Obsah:</u></p> <p>01 - Seznam listů 02 - Zapojení elektroměrů - vypínací prvek TOTAL STOP 03 - Zapojení elektroměrů - silové vývody 04 - Zapojení elektroměrů - silové vývody 05 - Zapojení elektroměrů - silové vývody 06 - Zapojení elektroměru - 1 fázový 07 - Zapojení elektroměru - 3 fázový</p>						A
B	<p>Proudová soustava - 3 PEN AC 50Hz 400 / 230 V TN-C (do místa rozdělení) 3 N-PE AC 50Hz 400 / 230 V TN-S Ochranná opatření před úrazem elektrickým proudem Živých částí - Izolací - Kryty nebo přepážkami</p> <p>Neživých částí základní - automatickým odpojním od zdroje zvýšená - doplňujícím pospojením - proudovým chráničem 30mA - uzemněním - dvojité nebo zesílená izolace</p>						B
C							C
D							D
E	<p>Napěťová soustava : 3.N_PE , 230/400 V TN-C-S Rozměr : v.1650 mm - š.1100 mm - h.230 mm Barva : šedá Přívod : dolem Vývod : horem IP : 43/20</p> <p>Rozváděč RE-4_C</p>						E
Projektant: Josef Mikyska M-Projekt elektro Erbenova 2366 544 01 Dvůr Králové n.L. IČ: 609 08 726		Akce: Stavební úpravy v domě s pečovatelskou službou Ústecká č.p. 2855, Česká Lípa Investor: Město Česká Lípa, náměstí T.G. Masaryka 1/1, 470 01 Česká Lípa	Název: Rozváděč RE-4_C Seznam listů	Projekt : 259/23 Soubor : 26_C	Změna: DPS Kreslil: Josef Mikyska	Datum: 10/2023 Schválil: Luděk Lejsek	Příští: 2 Strana: 1



Projektant: Josef Mikyska M-Projekt elektro Erbenova 2366 544 01 Dvůr Králové n.L. IČ: 609 08 726	Akce: Stavební úpravy v domě s pečovatelskou službou Ústecká č.p. 2855, Česká Lípa	Název: Zapojení elektroměru vypínací prvek TOTAL STOP	Projekt : 259/23	Stupeň PD: DPS	Datum: 10/2023	Příští: 3
	Investor: Město Česká Lípa, náměstí T.G. Masaryka 1/1, 470 01 Česká Lípa		Soubor : 26_C	Kreslil: Josef Mikyska	Schválil: Luděk Lejsek	Strana: 2



Projektant: Josef Mikyska M-Projekt elektro Erbenova 2366 544 01 Dvůr Králové n.L. IČ: 609 08 726	Akce:	Stavební úpravy v domě s pečovatelskou službou Ústecká č.p. 2855, Česká Lípa	Název: Rozváděč RE-4_C Zapojení silových vývodů	Projekt :	259/23	Stupeň PD:	DPS	Datum:	10/2023	Příští:	6
	Investor:			Soubor :	26_C	Kreslil:	Josef Mikyska	Schválil:	Luděk Lejsek	Strana:	5

1

2

3

4

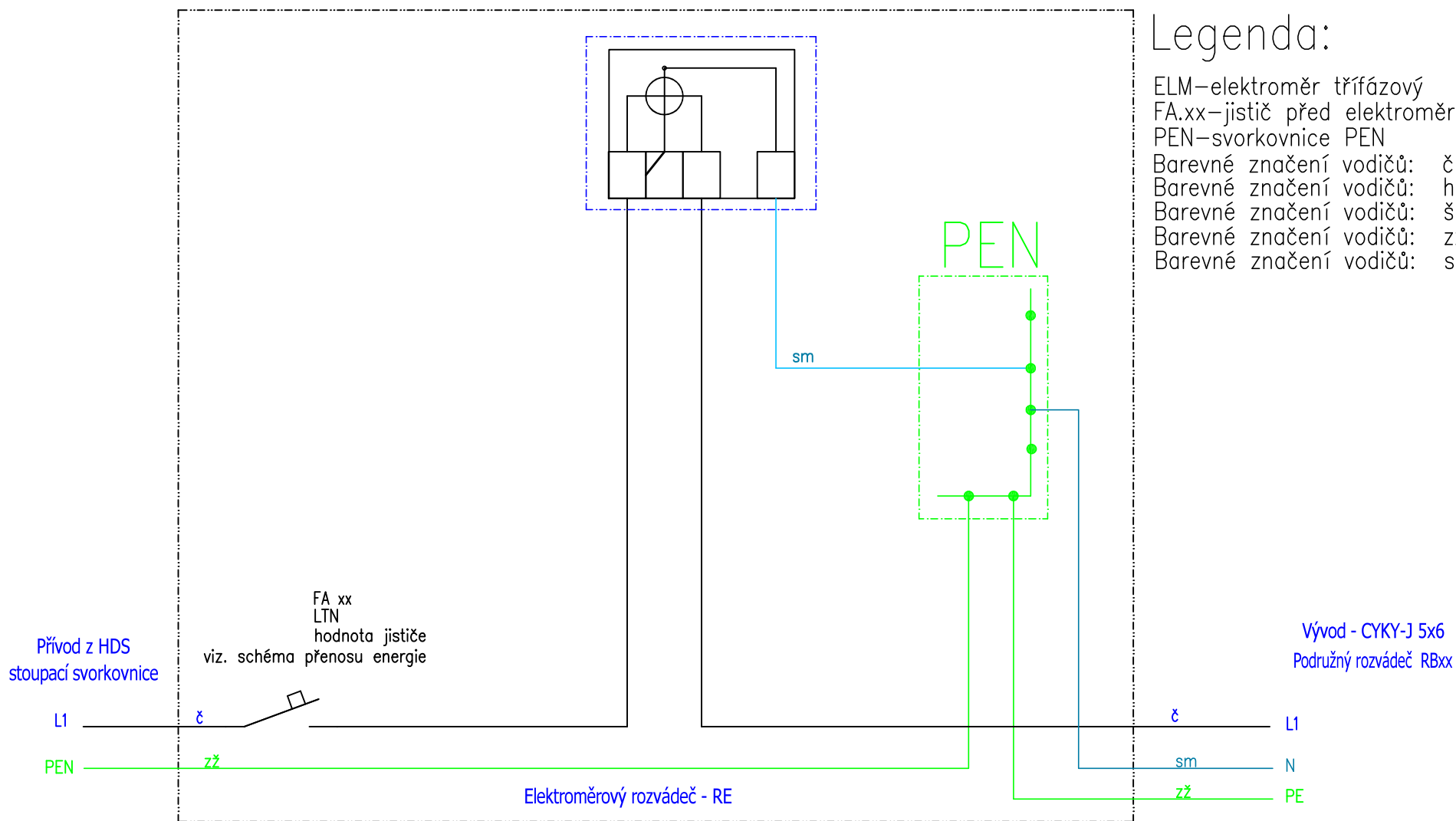
5

6

7

8

Zapojení jednofázového jednotarifového elektroměru při změně soustavy v elektroměrovém rozvaděči z TN-C na TN-C-S



Legenda:

ELM – elektroměr třífázový
FA.xx – jistič před elektroměrem
PEN – svorkovnice PEN
Barevné značení vodičů: č – černý
Barevné značení vodičů: h – hnědý
Barevné značení vodičů: š – šedý
Barevné značení vodičů: zž – zelenožlutý
Barevné značení vodičů: sm – světlemodrý

